



# จดหมายข่าว

ส่วนการคลัง งานพัฒนาและจัดเก็บรายได้ เทศบาลตำบลบ้านใหม่

ฉบับที่ ๑ เดือนตุลาคม- ธันวาคม ๒๕๕๕

ประจำงบประมาณ ๒๕๖๐

[www.tambonbanmai.go.th](http://www.tambonbanmai.go.th)

[www.facebook.com/เทศบาลตำบลบ้านใหม่](http://www.facebook.com/เทศบาลตำบลบ้านใหม่)

\*\*\*\*\*

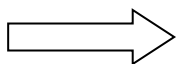
## การจัดเก็บภาษีโรงเรือนและที่ดิน

๑. ผู้มีหน้าที่เสียภาษีโรงเรือนและที่ดิน ยื่นแบบแสดงรายการเสียภาษีโรงเรือนและที่ดิน (ภ.ร.ด.๒)
๒. เจ้าหน้าที่รับแบบยื่น ภ.ร.ด.๒ ตรวจสอบเอกสารกับข้อมูลใน ผ.ท.๔ และ ผ.ท.๕
๓. คำนวณค่ารายปีและคิดค่าภาษี
๔. แจ้งการประเมิน (ภ.ร.ด.๘)
๕. ผู้มีหน้าที่เสียภาษีโรงเรือนและที่ดินชำระเงิน และรับใบเสร็จรับเงินค่าภาษีโรงเรือนและที่ดิน (ภ.ร.ด.๑๒)

กรณีผู้ชำระภาษียื่นแบบ ภ.ร.ด.๒ แล้วยังไม่ชำระทันทีให้ดำเนินการ ดังนี้

๑. เมื่อได้รับการแจ้งการประเมิน (ภ.ร.ด.๘) ต้องชำระภายใน ๓๐ วัน นับถัดจากวันที่ได้รับแจ้งการประเมินหากชำระเกินกำหนดต้องเสียเงินเพิ่ม ดังนี้ ไม่เกิน ๑ เดือน เงินเพิ่ม ๒.๕ % เกิน ๑ เดือนแต่ไม่เกิน ๒ เดือน เงินเพิ่ม ๕ % เกิน ๒ เดือนแต่ไม่เกิน ๓ เดือน เงินเพิ่ม ๗.๕% เกิน ๓ เดือนแต่ไม่เกิน ๔ เดือน เงินเพิ่ม ๑๐% เกิน ๔ เดือน ต้องดำเนินคดี
๒. ได้รับแจ้งการประเมินแล้วไม่พอใจในการประเมินต้องอุทธรณ์ภายใน ๑๕ วัน

ประชาชนผู้รับบริการ  
ยื่นแบบ ภ.ร.ด.๒



รับเรื่อง/ตรวจสอบเอกสาร/ประเมิน ค่าภาษี/แจ้งการประเมิน  
รับเงิน/ออกใบเสร็จรับเงิน

( ๓ นาที )

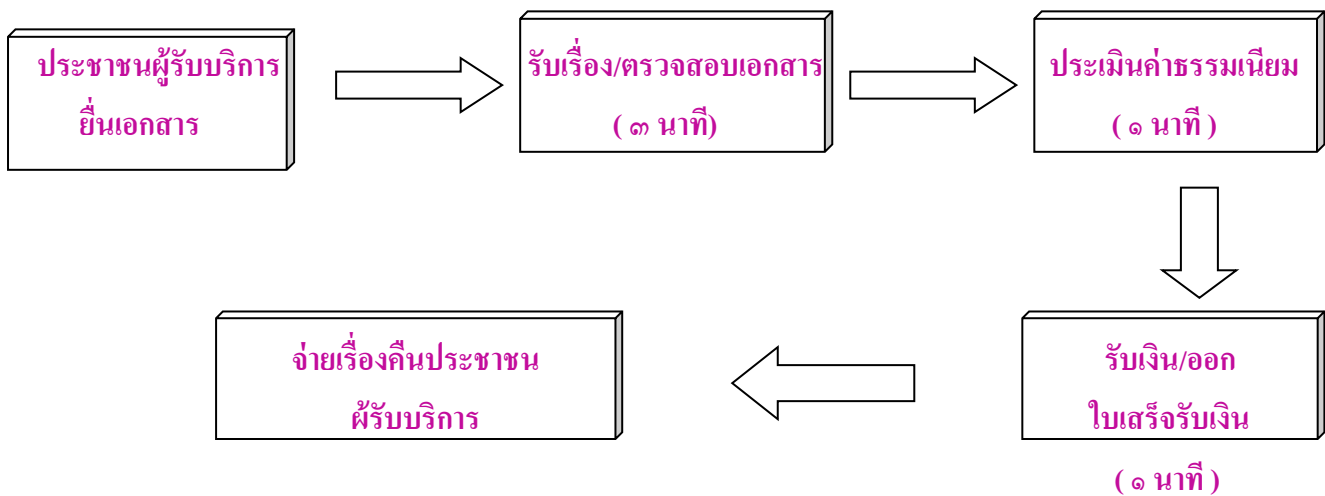
### การจัดเก็บภาษีป้าย

1. ผู้มีหน้าที่เสียภาษีป้าย ยื่นแบบแสดงรายการภาษีป้าย (ภ.ป.๑) พร้อมเอกสารประกอบ
2. เจ้าหน้าที่รับแบบยื่น ภ.ป.๑ ตรวจสอบเอกสารกับข้อมูล ผ.ท.๔ และ ผ.ท.๕
3. คำนวณพื้นที่ป้ายและประเมินค่าภาษีป้าย
4. แจ้งการประเมิน (ภ.ป.๓)
5. ผู้มีหน้าที่เสียภาษีป้ายชำระเงินและรับใบเสร็จรับเงิน (ภ.ป.๗)



### การเก็บค่าธรรมเนียมประกอบกิจการที่เป็นอันตรายต่อสุขภาพ

1. ผู้มีหน้าที่เสียค่าธรรมเนียมฯ
2. เจ้าหน้าที่รับเรื่อง ตรวจสอบเอกสาร
3. คำนวณค่าธรรมเนียมฯ
4. ผู้มีหน้าที่เสียค่าธรรมเนียมฯ ชำระเงินและรับใบเสร็จรับเงิน



ที่ดินที่ต้องเสียภาษีบำรุงท้องที่ คือ ที่ดินทุกประเภทไม่ว่าจะมีเอกสารสิทธิ์หรือไม่มีเอกสารสิทธิ์เป็นที่ว่างเปล่า หรือสิ่งปลูกสร้างอยู่หรือไม่และไม่ว่าจะใช้เพาะปลูก เลี้ยงสัตว์ หรืออยู่อาศัย ให้ผู้อื่นเช่าหรือใช้ประโยชน์เองก็ตาม ที่ดินที่ต้องเสียภาษีบำรุงท้องที่นั้น นอกจากพื้นที่ที่ดินต่างๆ ไปแล้ว ยังหมายความรวมถึง พื้นที่ที่เป็นภูเขาและแม่น้ำด้วย

### การจัดเก็บภาษีบำรุงท้องที่

#### 1) การยื่นแบบแสดงรายการเพื่อเสียภาษี

ให้เจ้าของที่ดินซึ่งมีหน้าที่ต้องเสียภาษี ยื่นแบบแสดงรายการเพื่อเสียภาษี (ภ.บ.ท.) ณ งานผลประโยชน์ กองคลัง องค์การบริหารส่วนตำบลเมืองราชบุรี ทุกรอบระยะเวลา 4 ปี

กรณี บุคคลใดเป็นเจ้าของที่ดินขึ้นใหม่หรือจำนวนเนื้อที่ดินเดิมเปลี่ยนแปลงให้ เจ้าของที่ดิน ยื่นแบบแสดงรายการ ที่ดินภายใน 30 วัน นับจากวันที่เป็นเจ้าของที่ดินขึ้นใหม่ หรือจำนวนเนื้อที่ดินได้มีการเปลี่ยนแปลง

#### 2) การชำระเงินค่าภาษี

ผู้มีหน้าที่เสียภาษีจะต้องชำระเงินค่าภาษีบำรุงท้องที่ภายในวันที่ 30 เมษายน ของทุกปี

#### 3) การไม่ยื่นแบบและชำระภาษีภายในกำหนด

กรณีที่ผู้มีหน้าที่เสียภาษีไม่ยื่นแบบภายในระยะเวลาที่กฎหมายกำหนดจะต้องเสียเงินเพิ่มอีกร้อยละ 10 ของจำนวนเงินค่าภาษี

กรณีที่ผู้มีหน้าที่เสียภาษีไม่ชำระภาษีภายในระยะเวลาที่กฎหมายกำหนด จะต้องเสียเงินเพิ่มอีกร้อยละ 2 ของจำนวนเงินค่าภาษี

### หลักฐานที่ต้องนำไปชำระภาษีท้องถื่น

#### 1. หลักฐานแสดงความเป็นเจ้าของกรรมสิทธิ์ในทรัพย์สิน เช่น

- โฉนดที่ดิน (กรณีเสียภาษีบำรุงท้องที่)

- ใบอนุญาตปลูกสร้าง, สำเนาทะเบียนบ้าน หลักฐานการซื้อขายหรือจดทะเบียนโอนกรรมสิทธิ์

ที่แสดงความเป็นเจ้าของกรรมสิทธิ์ในสิ่งปลูกสร้าง (กรณีเสียภาษีโรงเรือนและที่ดิน)

- ภาพถ่าย หรือรูปแบบขนาดความกว้าง ยาวและลักษณะข้อความของป้าย (กรณีเสียภาษีป้าย)

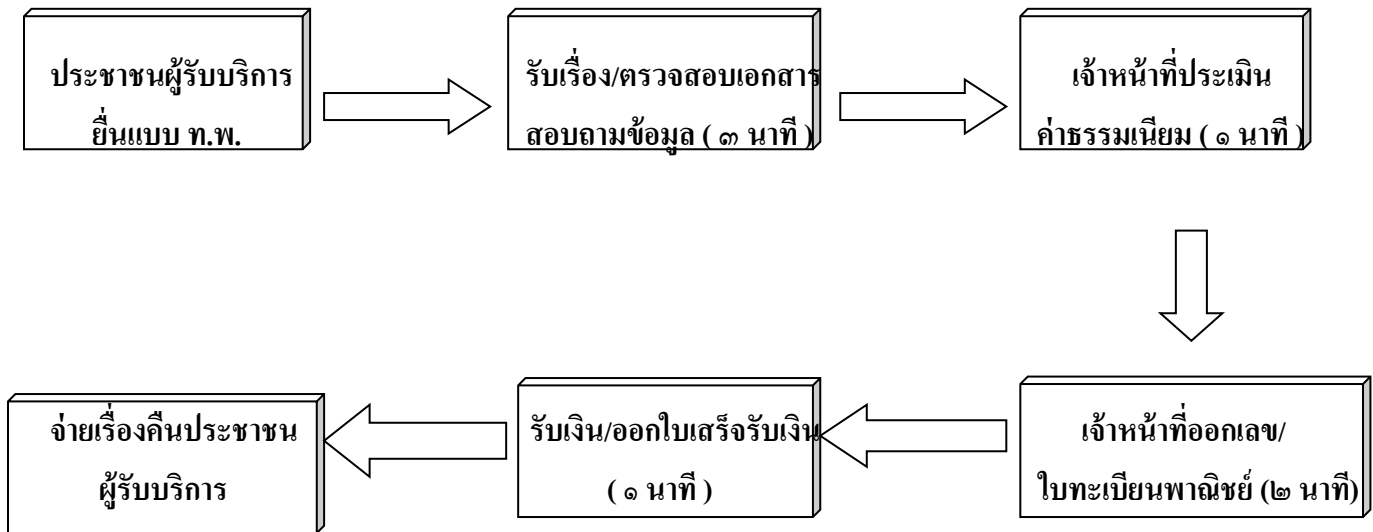
#### 2. ใบเสร็จรับเงินครั้งสุดท้ายที่เคยชำระภาษีฯ ไว้

#### 3. สำเนาทะเบียนบ้านและสำเนาบัตรประจำตัวประชาชน หรือบัตรข้าราชการ รัฐวิสาหกิจ

#### 4. หนังสือแจ้งจากสำนักงานองค์การบริหารส่วนตำบลเมืองราชบุรี (ถ้ามี)

## การจดทะเบียนพาณิชย์

๑. ผู้ประกอบการพาณิชย์ยื่นคำขอ และกรอกข้อมูล (แบบ ท.พ.) กรอกแบบคำขอตระเบียน
๒. เจ้าหน้าที่ตรวจสอบเอกสาร
๓. นายทะเบียนพิจารณาคำขอ และจดทะเบียนพาณิชย์
๔. ชำระเงินค่าธรรมเนียมและรับใบทะเบียนพาณิชย์



## เอกสารประกอบการพิจารณา

๑. บัตรประจำตัวประชาชน และสำเนาทะเบียนบ้าน
๒. ใบเสร็จรับเงินค่าภาษีบำรุงท้องที่ปีที่ผ่านมา



เทศบาลตำบลบ้านใหม่ ๔๔๖ หมู่ ๕ ต.บ้านใหม่ อ.เมือง จ.นครราชสีมา

โทร. ๐๔๔-๒๘๒๗๘๓